



Access Türkiye Portföyü

AccessTurkey Fund

Türkiye odaklı, IMKB'ye yatırım yapan serbest fon



Türkiye'nin ilk ve en büyük İnsan Kaynakları portalı



Türkiye'nin ilk ve lider karşılaştırmalı sigorta hizmetleri sitesi



Plastik endüstrisine yönelik küresel bilgilendirme ve e-ticaret platformu



Demir çelik endüstrisine yönelik küresel bilgilendirme ve e-ticaret platformu



Türkiye'nin tatil ve konaklama rehberi



Kaçamak meraklıları için indirimli seyahat fırsatları



İnternet üzerinden yüzlerce dergiyi sunan portal



Türkiye'nin en büyük ve en işlek bireysel elektronik ticaret platformu



Binlerce ürün için karşılaştırmalı alışveriş portalı



Anne, bebek ve çocuklara özel alışveriş klübü



Banka ve Finans kurumlarına online başvuru yapılabilen bir kredi portalı



Kredi, GSM, İnternet ve Sigorta servisleri için "Araştır, Karşılaştı ve Seç" modeliyle işleyen portal

AccessTurkey Private Equity



- Türkiye'nin önde gelen çelik makas üreticisi
- Ford, VW, Mercedes, FIAT ve Iveco gibi bir çok markanın tedarikçisi

AccessTurkey Real Estate



Logipark Tuzla:

- İstanbul Tuzla'da faaliyette olan Türkiye'nin en büyük lojistik parkı
- 130,000 m² kiralanabilir depo ve ofis alanları

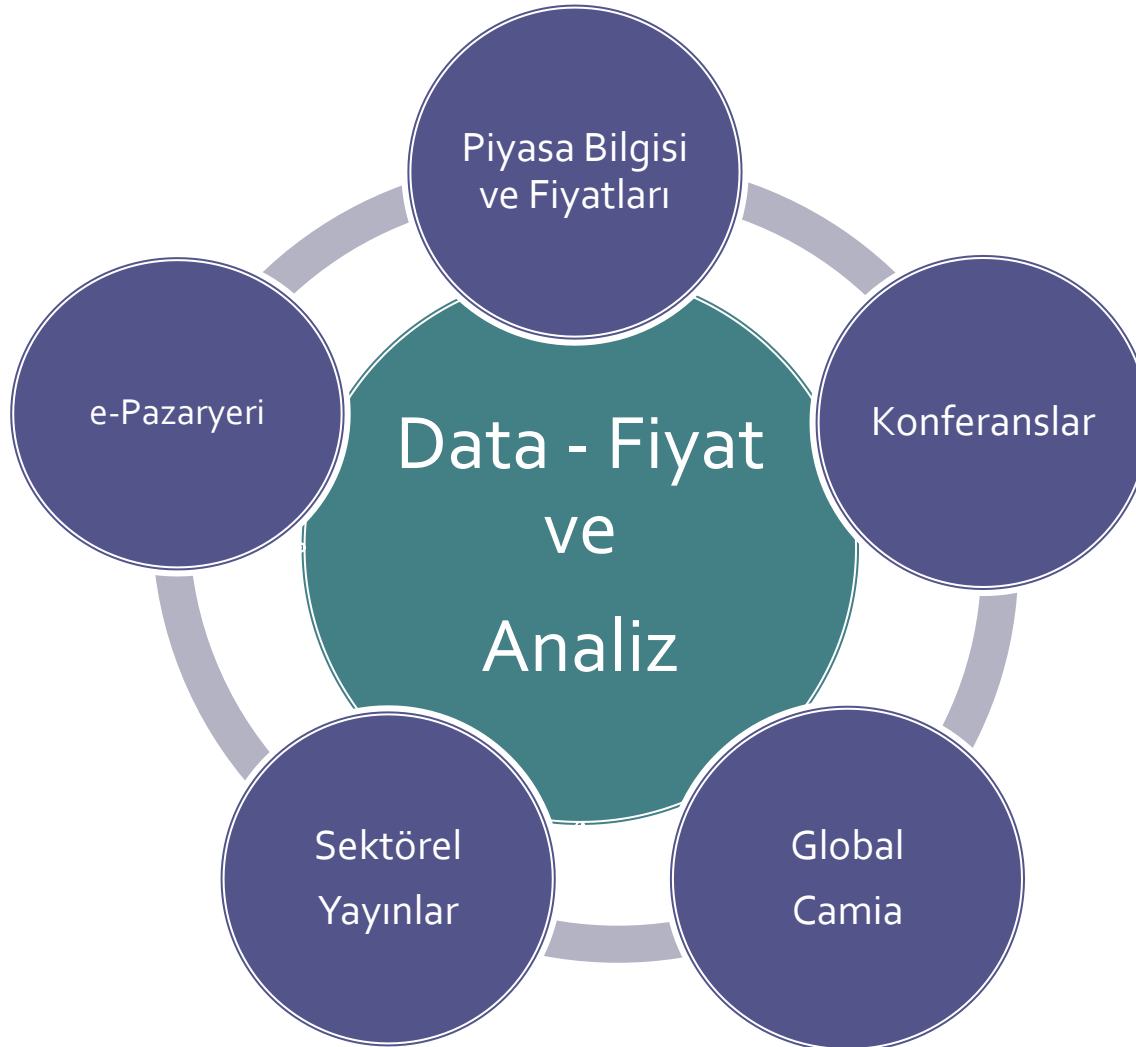
İstanbul Ümraniye Ofispark:

20,000 m² kiralanabilir A sınıfı ofis alanı için arsa alımı ve proje geliştirme

Ankara Karma Proje:

Eskişehir yolu üzerinde 250,000 m² arsa

Çelik camiasına yönelik piyasa bilgisi ve çelik fiyatları



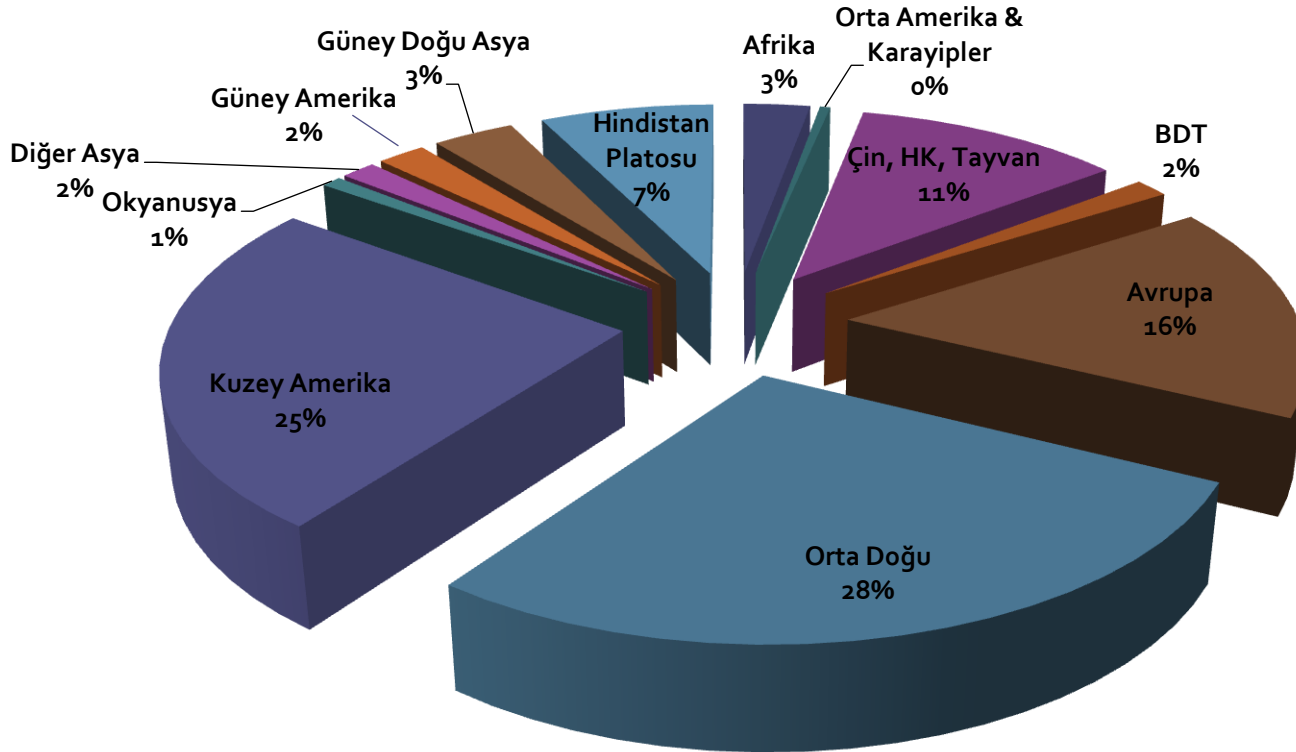
SteelOrbis Organizasyonu



Global Camia

- Rafine ve geniş kapsamlı

- 37,500+ firma
- 60,000+ kullanıcı



En Güvenilir Piyasa Bilgisi

- **Günlük, kesin, doğru ve bağımsız** piyasa bilgisi, sektörden binlerce uzmanla yapılan günlük yoğun görüşmeler sonucu elde edilmektedir.
- Elde edilen data SteelOrbis bünyesinde geliştirilen metodoloji ile proses edildikten sonra **global olarak kabul görmüş en güvenilir piyasa bilgisi** elde edilir.

- Piyasa bilgisi camiaya yeni potansiyel üyeler kazandırmak için son derece önemlidir.
- Piyasa analizleri **çelik camiasının nabzını tutan ve bağlılığı artıran** en önemli unsurdur.

Çelik ürünlerine ve hammaddelere yönelik haftalık olarak yayınlanan Yakl. **80 Fiyat Raporu ve Piyasa Analizleri** her gün güncellenmektedir.

Günlük olarak yayınlanan yakl. **25 çelik haberi ve röportajlar**

2005 yılından itibaren haftalık bazda güncellenen **190+ Çelik Referans Fiyat Serisi**

Orbis Çelik Endeksi bölümünde yayınlanan **14 Çelik Endeksi**

50 + önemli çelik piyasasına ait İthalat İhracat İstatistikleri

Fiyat serilerini kıyaslamaya imkan veren Grafikler

Piyasa Bilgisi Protokol ve Süreci

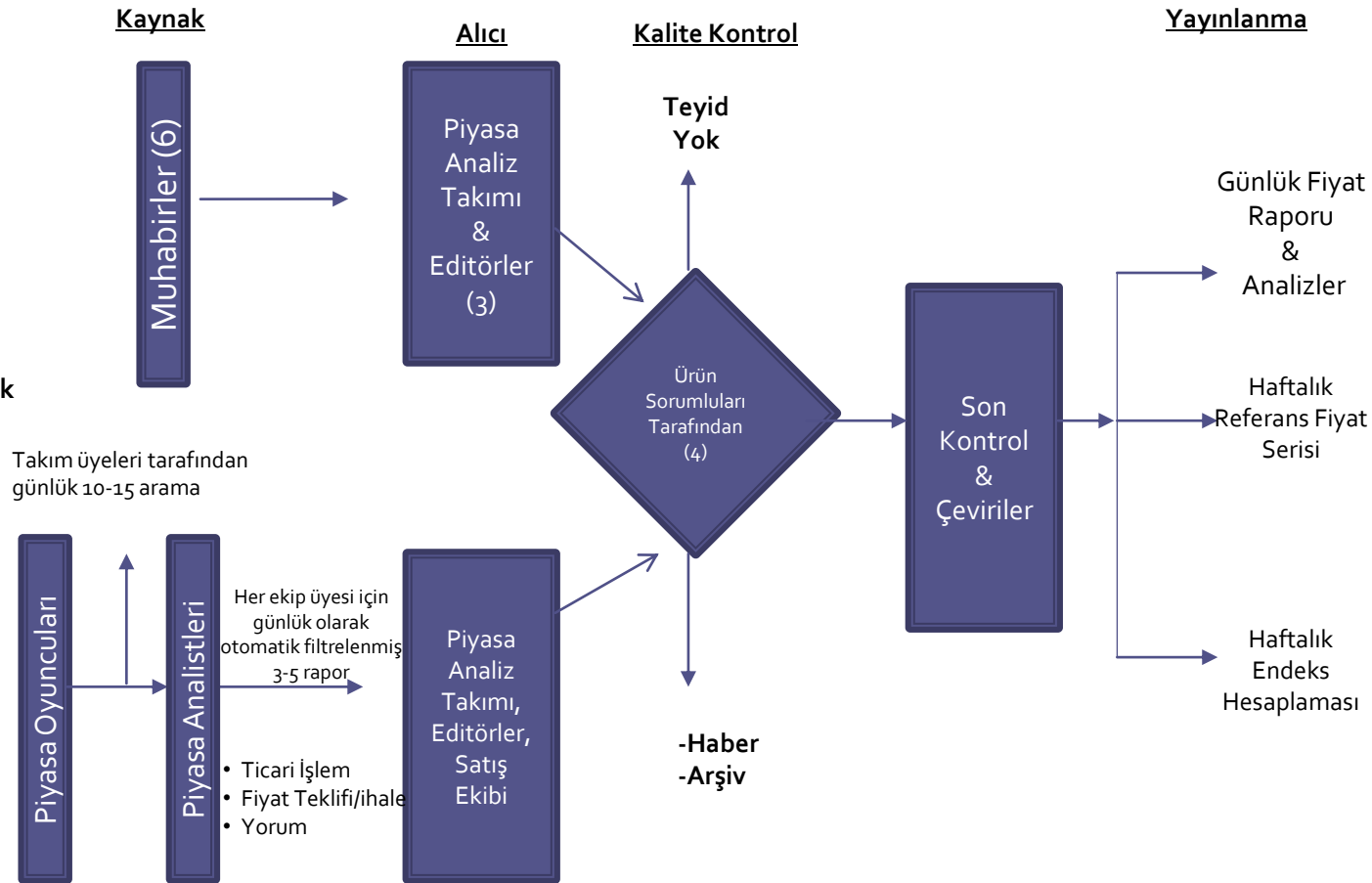
- SteelOrbis Piyasa Analistleri ve temsilcileri tüm dünya çapındaki

- Çelik Fabrikaları
- Tüccarlar
- Servis Merkezleri
- Haddehaneler
- Çelik Son Kullanıcıları
- Ham Madde Tedarikçileri
- Stokistler
- Distribütörler

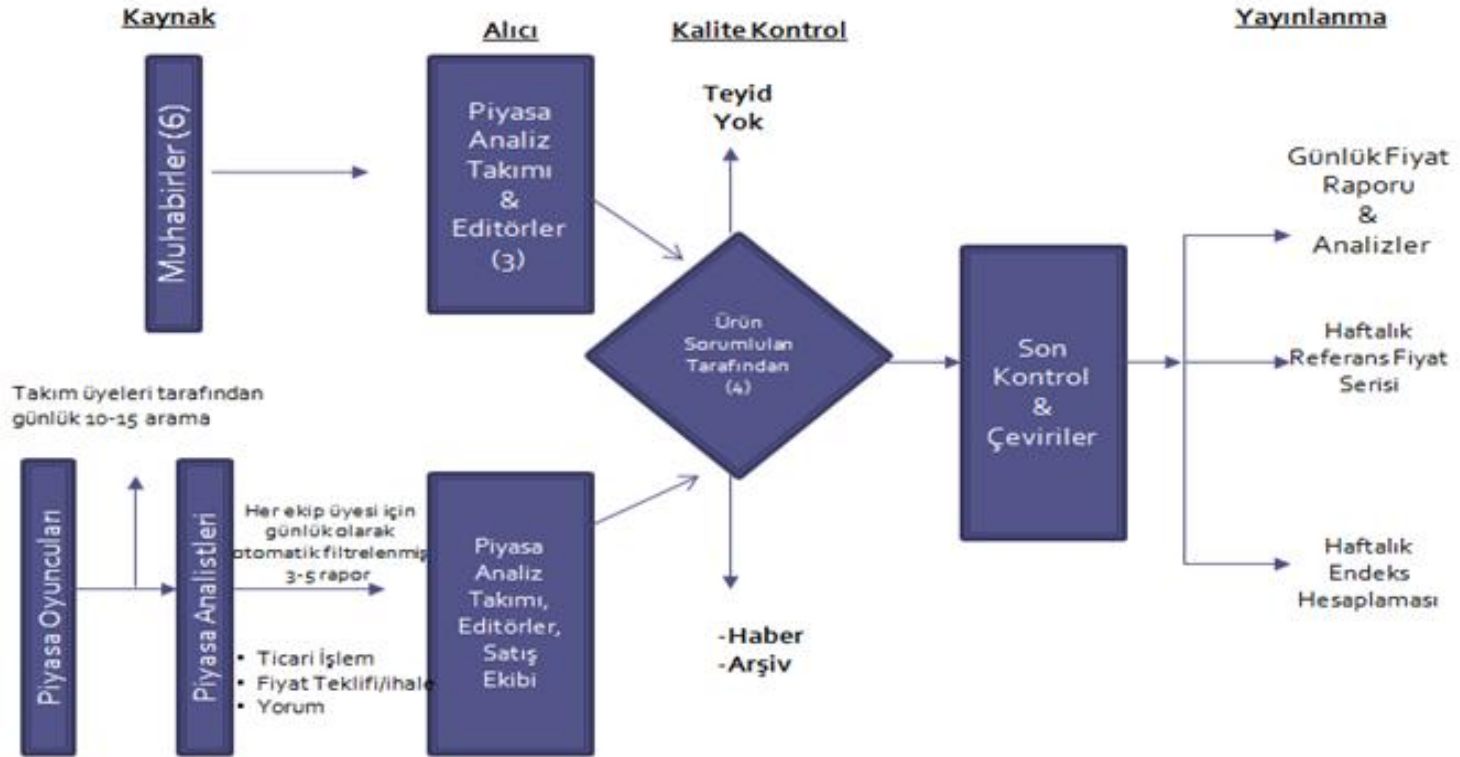
ile, fiyat bilgilerini toplamak için her gün iletişim halindedirler.

- Fiyat ve raporlar dört farklı bölüm altında toplanmıştır.

- Hurda ve Hammadde
- Boru ve profiller
- Yassı Çelik Ürünleri
- Uzun Çelik Ürünleri



Piyasa Bilgisi Protokol ve Süreci



Çelik Referans Fiyatları

193 Fiyat Serisi

■ 2005'den beri haftalık olarak güncellenen

■ Altı farklı ürün grubu :

- Yassı Ürünler
- Uzun Ürünler
- Boru ve Profiller
- Hurda
- Hammaddeler
- Yarı Mamüller

■ Pazarlar :

- Amerika
- Çin
- Avrupa
- Türkiye
- Romanya
- BDT
- Rusya
- Ukrayna
- İtalya
- İspanya
- Bulgaristan
- BAE
- İran
- Japonya

Yassı Ürün Fiyatları

Boru Fiyatları

Hammade Fiyatları

Uzun Ürün Fiyatları

Yarı Ürün Fiyatları

Çelik Hurda Fiyatları

Yassı Ürün Fiyatları

Metodoloji ve Tanımlar

Çelik Referans Fiyatları

Haftalık Değişim

+ Türkiye

Asitli sıcak rulo depo çıkışı Türkiye

%0

Boyali rulo fabrika çıkışı Türkiye

-%1,48

Galvanizli rulo FOB Türkiye

-%1,25

Galvanizli rulo fabrika çıkışı Türkiye

-%1,25

Levha depo çıkışı Türkiye

%0

Paslanmaz rulo 1.Kalite depo çıkışı Türkiye

%0

Paslanmaz rulo Uzak Doğu çıkışı CIF Türkiye

%0

Soğuk rulo FOB Türkiye

-%1,45

Soğuk rulo Romanya çıkışı CFR Türkiye

%0

Soğuk rulo depo çıkışı Türkiye

%0

Soğuk rulo fabrika çıkışı Türkiye

%0

Sıcak rulo FOB Türkiye

-%1,72

Sıcak rulo Romanya çıkışı CFR Türkiye

%0

Sıcak rulo depo çıkışı Türkiye

%0

Sıcak rulo fabrika çıkışı Türkiye

%0

Sıcak rulo ithalat CFR Türkiye

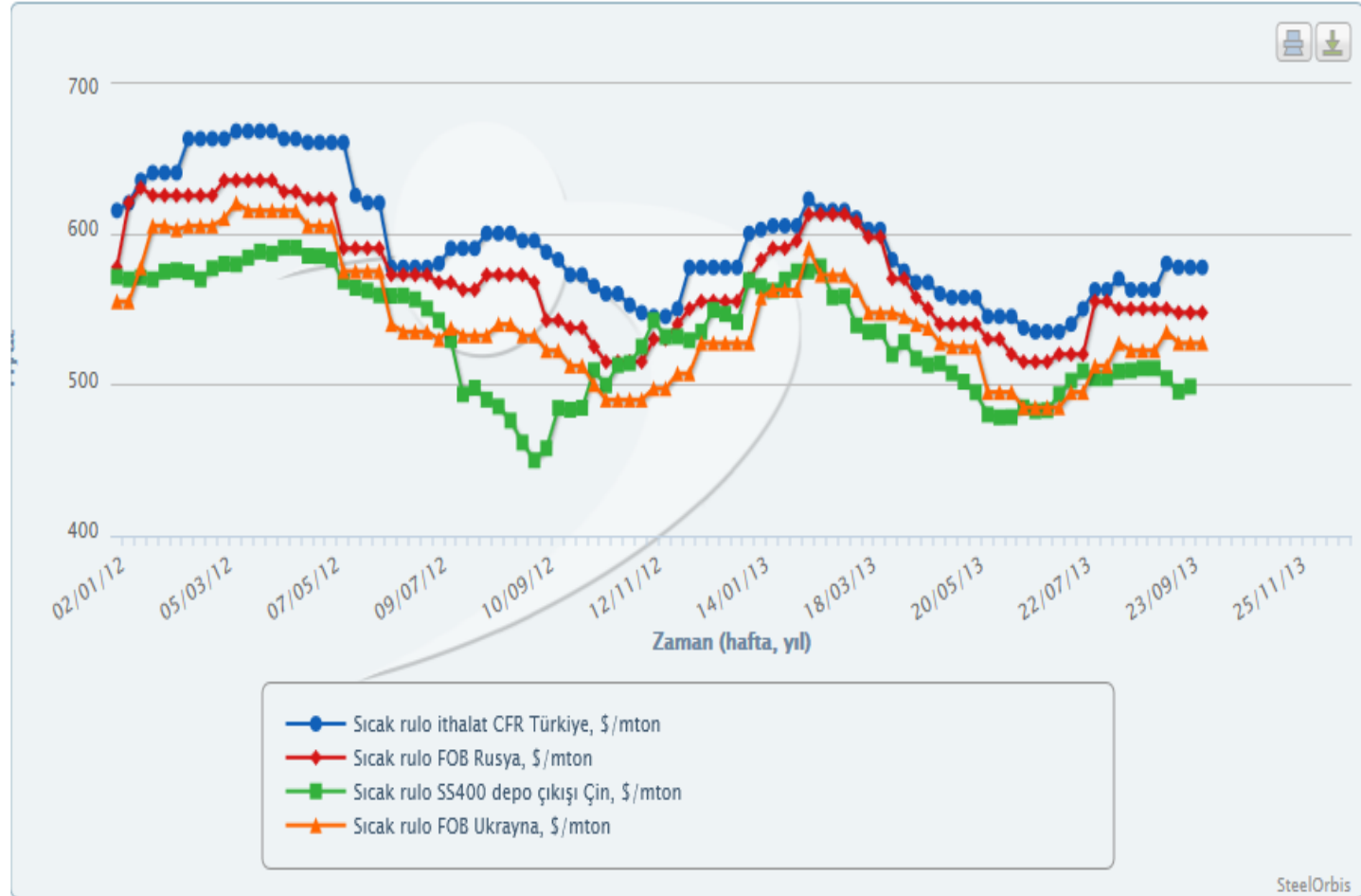
%0

+ Çin

Çelik Referans Fiyatları

Kullanıcılara Sağlanan Avantajlar

- Çelik ve çelik hammadde fiyatlarını bölgesel hatta yerli ve yabancı pazarlarda karşılaştırma
- Piyasa trendlerine hakim olmak ve fırsatlardan hızlı ve kolay bir şekilde yararlanma
- Uzun vadede güvenilir bir satış ve tedarik sözleşmesi sağlama































Orbis Çelik Endeksi

14 Fiyat Endeksi

- A.B.D.
- Çin
- Türkiye
- Karadeniz

piyasalarına
yönelik

Orbis Çelik ENDEKSİ		Haftalık Değişim	
Türkiye hurda endeksi	↓	-%1,7	 
Türkiye inşaat demiri endeksi	↓	-%1,02	 
Türkiye sıcak rulo sac endeksi	↓	-%2,85	 
Karadeniz sıcak rulo sac ihracat endeksi	↔	%0	 
Çin sıcak rulo sac ihracat endeksi	↓	-%0,9	 
Çin soğuk rulo sac ihracat endeksi	↓	-%0,75	 
Çin inşaat demiri yerel piyasa endeksi	↓	-%0,93	 
Çin inşaat demiri ihracat endeksi	↓	-%2,78	 
Çin filmaşın yerel piyasa endeksi	↓	-%0,29	 
Çin filmaşın ihracat endeksi	↓	-%1,82	 
ABD Doğu Limanı değirmen hurdası ihracat endeksi	↓	-%1,33	 
ABD Doğu Limanı HMS I/II hurda ihracat endeksi	↓	-%1,35	 
Türkiye galvanizli rulo sac endeksi	↑	+%0,63	 
Türkiye soğuk rulo sac endeksi	↔	%0	 

Orbis Çelik Endeksi

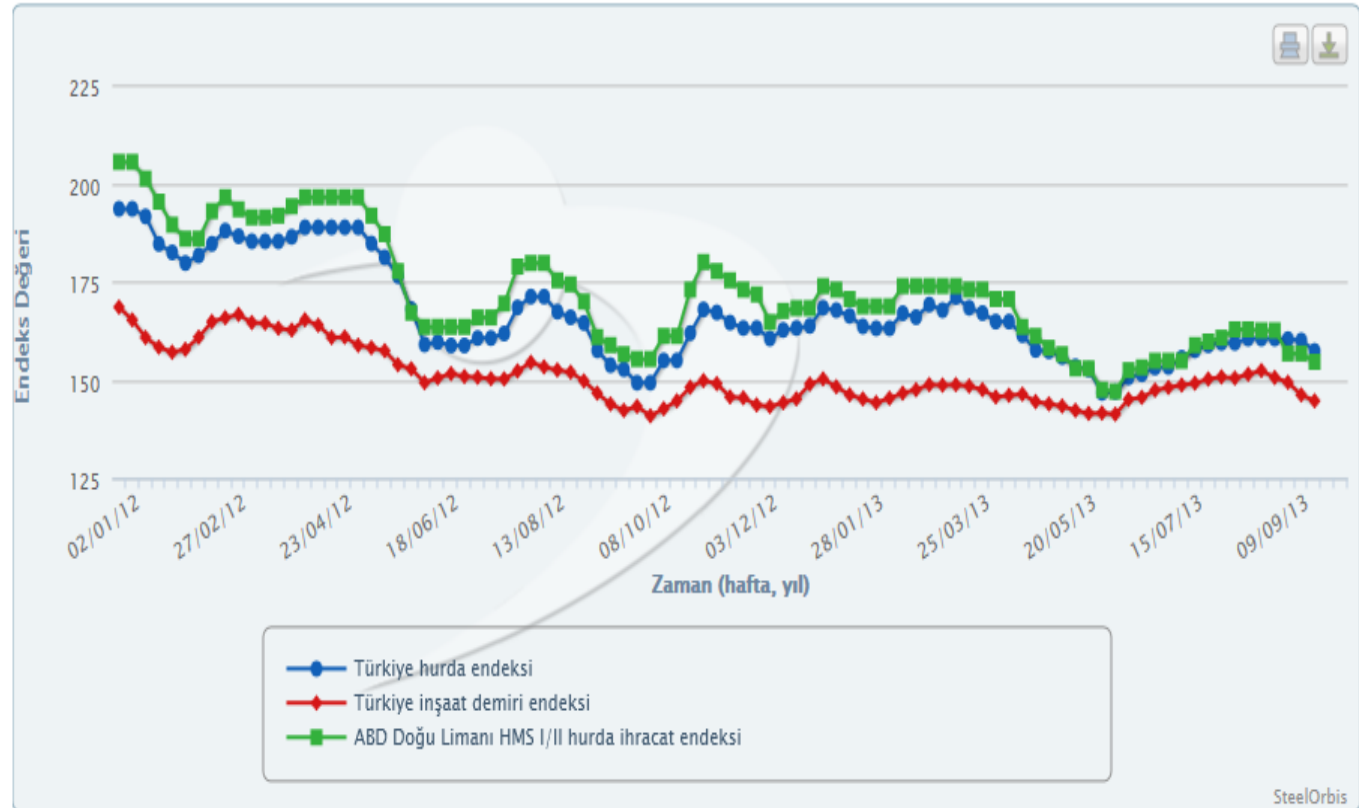
Kullanıcılar :

- Global çelik piyasalarını net bir şekilde anlama
- En gerçekçi ve rekabetçi fiyat teklifi sunma yeteneğini geliştirme
- Tedarikçilerin verdiği Hammadde, hurda ve çelik ürünlerinin fiyatlarının güvenilirliğini kontrol etme
- Geçmişteki çelik fiyatlarını ve trendlerini görme
- Gelecekteki çelik fiyatlarına yönelik en optimum tahmini yapabilme

İmkânı elde eder.

Grafiği Göster

Çelik Fiyat Grafikleri



İthalat & İhracat İstatistikleri

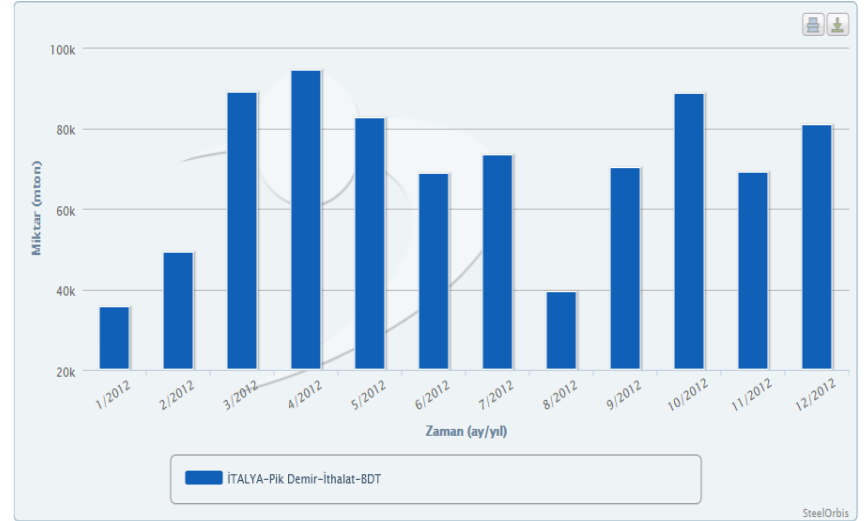
İTALYA 2012 * PİK Demir İthalat

Yeni Arama

Ülke	Miktar (M Ton)
UKRAYNA	518.675
RUSYA	322.663
GÜNEY AFRIKA	53.718
ÇEK CUM.	50.168
POLONYA	33.330
CEZAYİR	32.660
BOSNA-HERSEK	31.775
İRLANDA	29.077
LÜKSEMBURG	17.343
ALMANYA	13.882
AVUSTURYA	2.180
SLOVENYA	561
İSPANYA	248
FRANSA	131
ÇİN	67
BULGARİSTAN	41
HOLLANDA	25
TUNUS	6
İNGİLTERE	4
ARNAVUTLUK	2
Toplam	1.106.556

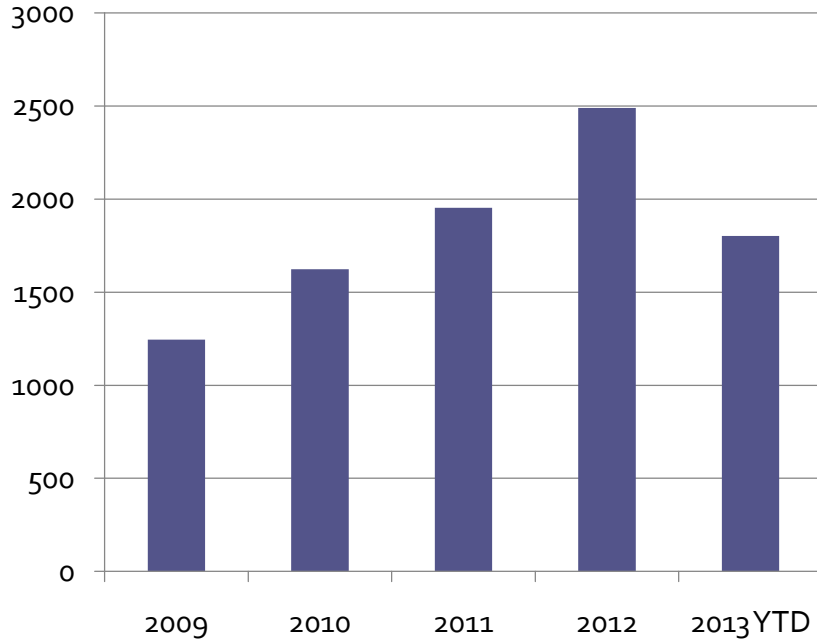
Kullanıcılara :

- 50'den fazla piyasaya ait ithalat / ihracat verilerinin raporunu ve grafiğini alma imkanı
- Yeni gelişen piyasaları ve ticaretin yönünü hızlı ve kolay bir şekilde anlama imkanı tanır.



Çelik Konferansları

Konferans Katılımları

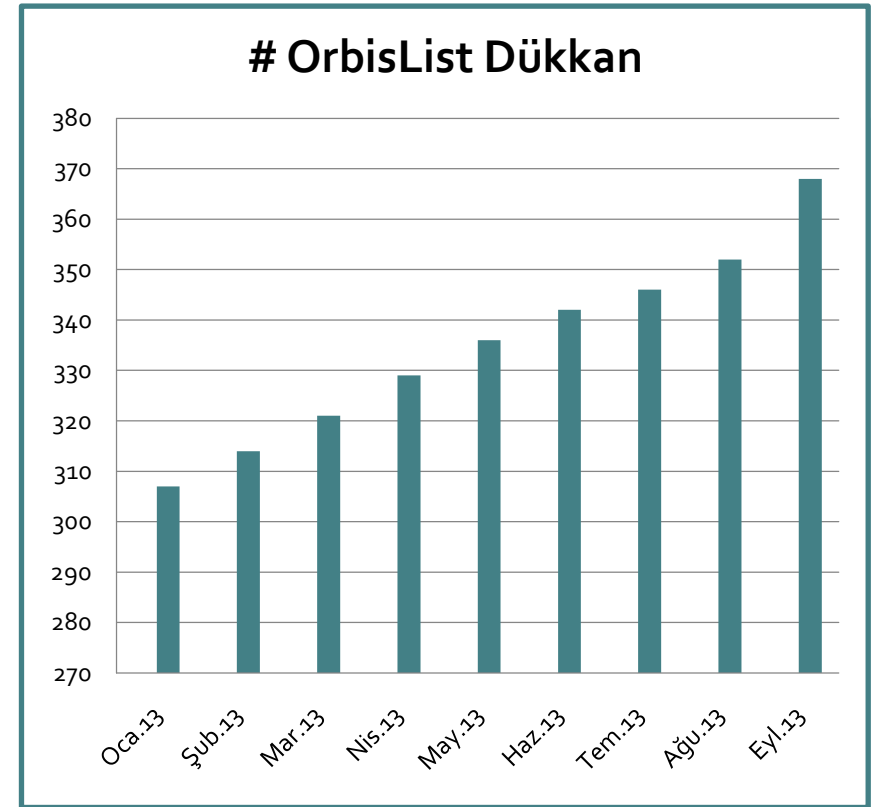
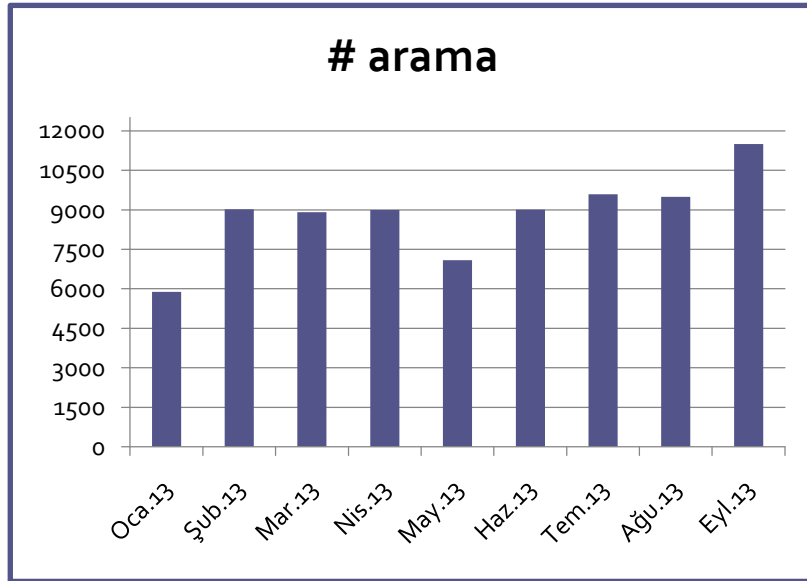


- 2005'den beri yılda iki kez SteelOrbis & IREPAS Konferansları
- 2006'dan beri yıllık Türk Çelik Piyasası Konferansı
- 2008'den beri yıllık A.B.D. Çelik Ticareti Konferansı
- 2008'den beri yıllık İtalya Çelik Endüstrisi Konferansı
- 2009'dan beri İnşaat Demiri & Filmaşın Konferansları– World of Concrete Las Vegas
- LME ve CME işbirliği ile düzenlenen çeşitli eğitim, seminer ve konferanslar
- Türkiye'nin çeşitli illerinde düzenlenen lokal konferanslar

Sektör için **"katılınması şart"** buluşma noktaları olmuştur.

Sektöre yönelik e-ticaret araçlarımıza talep hızla artmakta

- Web bazlı çelik alışveriş merkezimizde “OrbisList” (sadece Türkiye’de aktif) **368+ dükkana ait 41,000+ aktif teklif** bulunmakta. (Eylül 2013 itibarı ile)



- Eylül 2013 itibarı ile toplam ticaret hacmi **2,620,000 metric tonu** aşmış bulunmaktadır



Teşekkür Ederiz